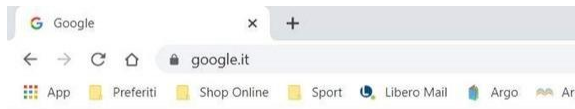


### Primo accesso alla piattaforma d'istituto GSuite for Education con PC

Usare preferibilmente il browser GOOGLE CHROME.

- Digitare sulla barra degli indirizzi in alto a sinistra o selezionare il seguente link: <https://www.google.it/>



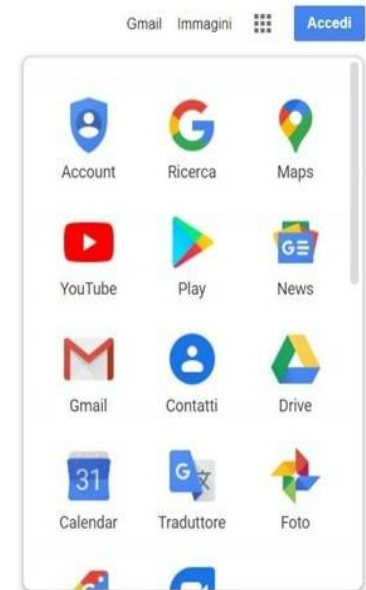
- In alto a destra dello schermo selezionare **Accedi**



- **Nota bene.** Per entrare nel nuovo account della scuola, bisogna uscire da eventuale account personale Gmail aperto e "aggiungere un altro account"
- Effettuare il login del nuovo account di Google che la scuola ha creato per te:
- **studente\_nomecognome@istitutopadrepioispica.edu.it** (nell'esempio sostituire il proprio nome e cognome senza accenti, apostrofi né altri caratteri speciali, inoltre gli alunni con due o più nomi, adoperarli insieme e uniti)

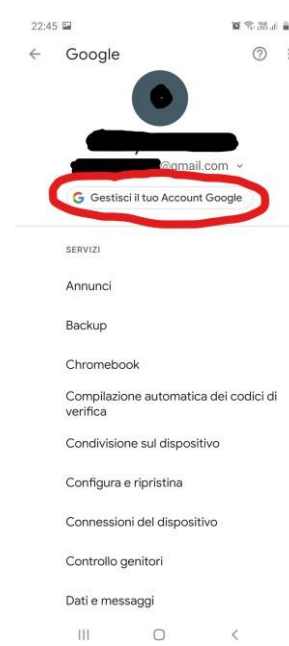
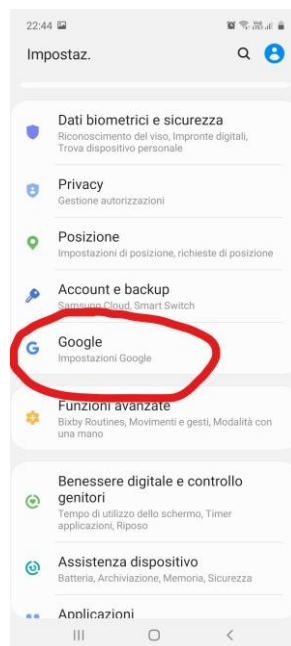
- La password del primo accesso è “**studentepadrepio**”. Accetta le condizioni di servizio, quindi sarà chiesto di modificare la password (trascrivere e conservare la nuova password per futuri accessi).

- In alto a destra da accedi, dopo il login, seleziona l'**icona con nove quadratini** per visualizzare la finestra con le Google Apps, scorrere in basso per cercare le App che servono: **Classroom, Meet, Gmail, ecc.**



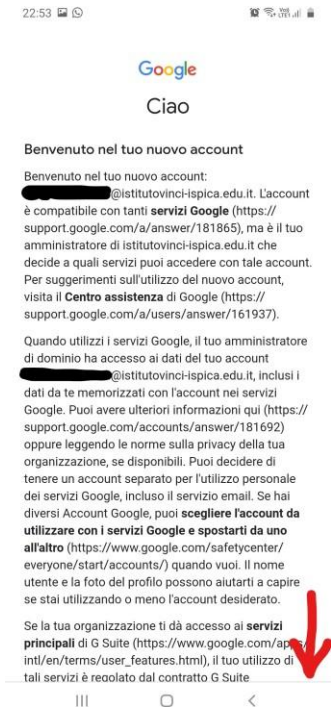
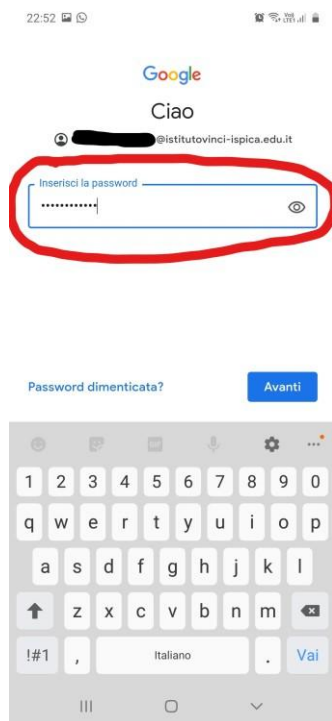
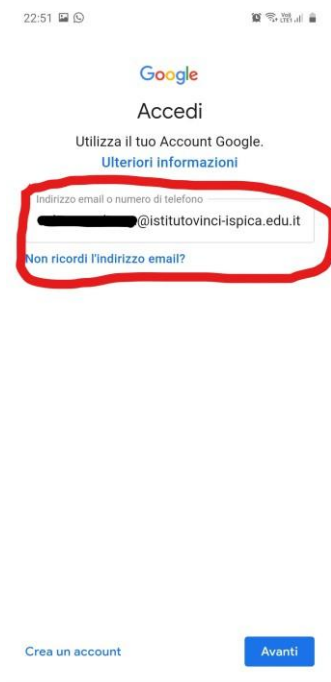
Primo accesso alla piattaforma d'istituto GSuite for Education con SMARTPHONE

- Selezionare **impostazioni** > selezionare **Google** > **Gestisci il tuo Account Google** > **Aggiungi un altro account**



- Inserire il nuovo account di Google che la scuola ha creato per te: **studente\_nomecognome@istitutopadrepioispica.edu.it** (nell'esempio sostituire il proprio nome e cognome senza accenti, apostrofi né altri caratteri speciali, inoltre gli alunni con due o più nomi, adoperarli insieme e uniti).

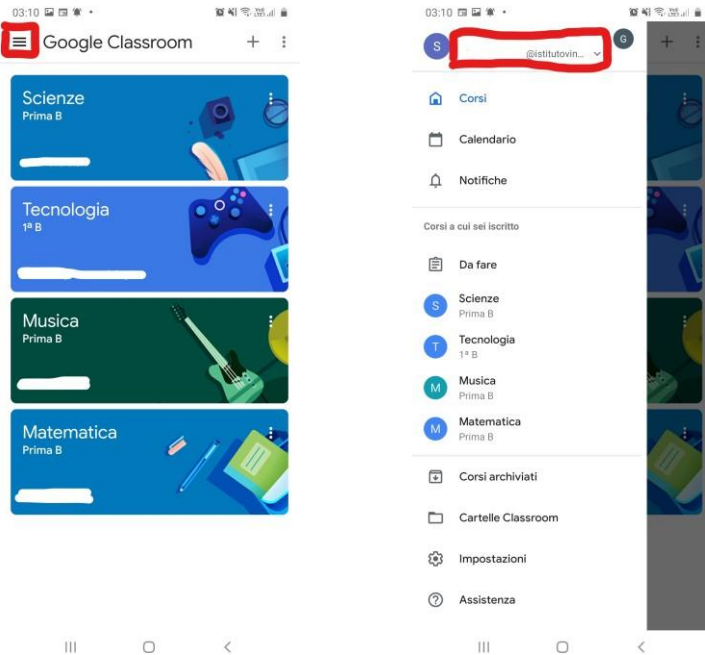
Dopo selezionare **avanti** > inserire password provvisoria **“studentepadrepio”**. accettare condizioni > selezionare **accetta**



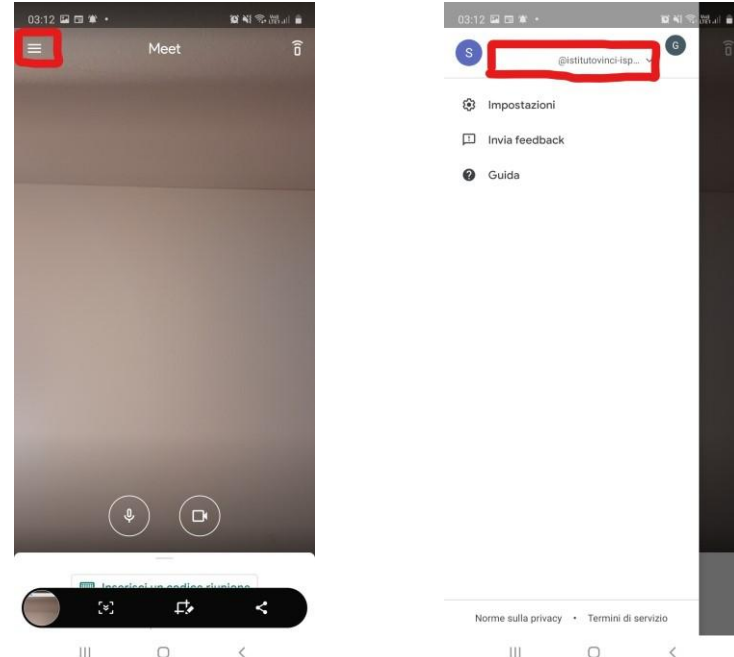
Crea nuova **password** > selezionare **Accetto**> l'account della scuola è **attivato** > Su **Play Store** scarica l'App **Classroom** e **Meet** sul tuo **SMARTPHONE**



Su **Classroom** selezionare l'account con il tuo account  
**studente\_nomecognome@istitutopadrepioispica.edu.it**



Su **Meet** selezionare l'account con il tuo  
**studente\_nomecognome@istitutopadrepioispica.edu.it**



Nella classe virtuale "**Classroom**" il docente incontra gli alunni per la produzione e restituzione dei compiti. Su "**Meet**" gli alunni partecipano alla video lezione creata dal docente.